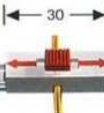






Het FLEISCHMANN-control-schakel-systeem

Alle sporen zijn via het control-schakel-systeem te volgen en te besturen

<p>6900</p>  <p>6900 - Wissel-schakelaar. Voor het bedienen van elektrische wissels.</p>	<p>6901</p>  <p>6901 - Signaal-schakelaar. Voor het omschakelen van signalen met stop-werking.</p>	<p>6902</p>  <p>6902 - Moment-schakelaar. Voor elektrische ontkoppelrails.</p>	<p>6903</p>  <p>6903 - Enkelpolige schakelaar. Voor het in- en uitschakelen van een bepaalde stroomkring, stopgeleide, verlichting enz.</p>	<p>6904</p>  <p>6904 - Omloop-schakelaar. Voor het veranderen van de rijrichting.</p>	<p>6905</p>  <p>6905 - Moment omloop-schakelaar. Voor momentompooling van een bepaald baangedeelte.</p>
<p>6906</p>  <p>6906 - Schakelaar voor engelse wissel. Door een raam kan men telkens de stand van de wissel (kruisend of atbulgend) zien.</p>	<p>6907</p>  <p>6907 - Sein-schakelaar voor enkelvoudige sein-arm-sig-naal met magnetische aandrijving.</p>	<p>6908</p>  <p>6908 - Driewegwissel-schakelaar voor driewegwissel.</p>	<p>6910</p>  <p>6910 - Draaischijf-schakelaar voor de bediening van de elektrische draaischijven 6052 C, 6152 C, 6154 C, 6651 C. De oprijrails kunnen gescheiden van stroom worden voorzien.</p>	<p>6911</p>  <p>6911 - Spoorstroomvoetjes. Deze set omvat 10 baan-opvulstrippen met 30 bevestigingsvoetjes.</p>	<p>6912</p>  <p>6912 - Wisselsymbolen voor handwissels.</p>
<p>6913</p>  <p>6913 - Kruisingsymbolen voor kruisingen 15° of 30°.</p>	<p>6914</p>  <p>6914 - Draaischijfsymbolen voor de handdraaischijven 6050 en 6150.</p>	<p>6918</p>  <p>6918 - Sein-schakelaar voor tweedelige vleugelsignaal met magnetische aandrijving.</p>	<p>6919</p>  <p>6919 - Schakelaar voor sein 6242 (optreksein) past in het control-schakel-systeem en dient om de signalen te verzetten en het ontkoppelspoor te bedienen.</p>		



Overzichtelijk en eenvoudig te bedienen. Men stelt de wissels zoals het spoorplan dit weergeeft in het control-systeem, schakelt signalen, laat treinen stilstaan, bedient draaischijven en dit alles op afstand. De opbouw is zeer eenvoudig. Alle delen kunnen met elkaar verbonden worden. Alle onderdelen kunnen vastgeschroefd worden.

Gebruik voor het bevestigen van de schakelaars 6901 t/m 6908 evenals 6911, 6918 en 6919 de houtschroefjes 6410. Schroefjes voor 6900, 6910, 6912, 6913 en 6914: 70 6210 (FLEISCHMANN-onderdeel).