


Fleischmann railprogramma 1700 en 6000 serie (modelrails)

Catalogusnummers van de met elkaar overeenkomende rails uit de (oudere) 1700 serie en de 6000 serie.

De uitvoering en kwaliteit van beide series zijn nagenoeg gelijk.



Rechte rail 204 mm

6001
1700



Rechte rail 102 mm

6002
1700/2



Rechte rail 55 mm

6003
1700/4



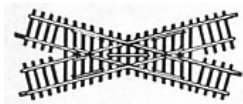
Rechte rail 40 mm

6004
1700/5



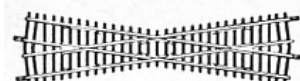
Stootblok, lengte 55 mm

6016
1788



30 graden

6061
1712



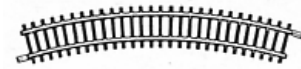
15 graden

6062
1711



Gebogen rail, 60°,
afstand tot hart van het spoor
R0 = 250 mm

6020
1706



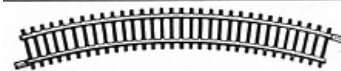
Gebogen rail, 30°,
R1 = 358 mm
afstand tot hart van het spoor

6025
1703



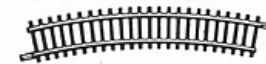
Gebogen rail, 15°,
R1 = 358 mm
afstand tot hart van het spoor

6026
1703½



Gebogen rail, 30°,
R2 = 415 mm
afstand tot hart van het spoor

6030
1701



Gebogen rail, 22½°,
R2 = 415 mm
afstand tot hart van het spoor

6031
1701/2



Gebogen rail, 15°,
R2 = 415 mm
afstand tot hart van het spoor

6032
1701½



Gebogen rail, 7½°,
R2 = 415 mm
afstand tot hart van het spoor

6033
1701/3